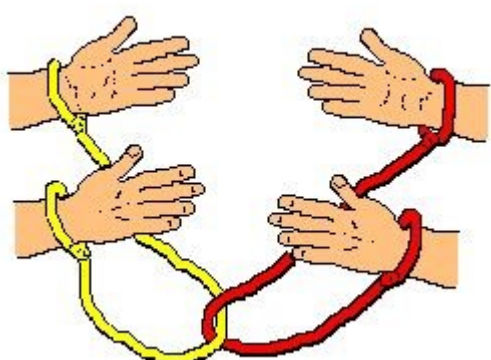


ÁRVORE DE JESSÉ

DIA 16

SÍMBOLO	ROLO DE PAPIRO
TEMA	A PALAVRA DE DEUS É ALIMENTO PARA A NOSSA ALMA
BÍBLIA	EZEQUIEL 3, 1-11
TEXTO	<p>“E a mesma voz disse-me: «Homem, come esse rolo que aí tens e vai em seguida falar ao povo de Israel.»</p> <p>2Então abri a boca e ele deu-me o rolo a comer 3e disse: «Homem, come esse rolo que te dou; enche com ele o teu estômago.» Comi-o e era doce como mel. 4Deus disse-me ainda: «Vai ter com o povo de Israel e transmite-lhe o que te vou dizer. 5Não te estou a enviar a nenhuma nação que fale uma língua estranha e difícil. Envio-te aos habitantes de Israel. 6Se te enviasse às grandes nações que falam línguas estranhas e difíceis, que não percebes, esses dar-te-iam ouvidos. 7Mas ninguém de Israel vai querer dar-te ouvidos; pois nem mesmo a mim querem ouvir. Tornaram-se gente de cabeça dura e coração empedernido. 8Vou agora fazer com que fiques duro como eles, com a cabeça dura para os enfrentares. 9Serás como um rochedo, duro como um diamante. Não tenhas medo daqueles rebeldes!»</p> <p>10Deus prosseguiu: «Homem, presta atenção e lembra-te de tudo o que te vou dizer. 11Vai ter com os teus compatriotas, que estão no exílio, e comunica-lhes o que eu, o SENHOR Deus, lhes mando dizer, quer queiram ouvir, quer não.»</p> <p>Texto retirado de: https://www.bible.com/pt/bible/228/EZK.3.BPT09DC</p>
ATIVIDADE	<p>Aprender um truque de magia:</p> <p>Materiais – duas cordas macias de 4 metros cada (mais ou menos)</p> <p>Desafio – duas pessoas deverão separar-se sem remover as cordas.</p>  <p>Para todos os problemas da nossa vida só temos uma única solução: a Bíblia. Nela encontramos a voz que nos poderá guiar para uma vida santa, o alimento para a nossa alma. Poderemos tentar escapar-nos de Deus (e da sua Palavra) até</p>



ÁRVORE DE JESSÉ

	<p>ao último suspiro, mas terá sido em vão.</p> <p>Encontram-se mais detalhes desta atividade no PDF em baixo.</p> <p>Truque retirado de: http://www.professorwonder.com/magic22.htm</p>
ORAÇÃO	<p>Querido Pai, obrigada pela Tua Santa Palavra. Ajuda-nos a manter-nos pertinho de Ti.</p>

Colocar a imagem (símbolo) na Árvore de Jessé

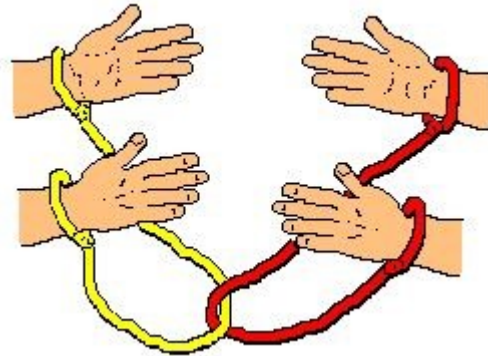
ÁRVORE DE JESSÉ

Aprender um truque mágico

Truque retirado de: <http://www.professorwonder.com/magic22.htm>

Materiais – duas cordas macias de 4 metros cada (mais ou menos)

As extremidades de uma corda deverão ser amarradas em cada pulso dos participantes. O mesmo é feito com o segundo, mas antes de amarrar, as cordas estão ligadas entre si, tal como está nesta foto:



Agora deverão tentar separar-se sem remover as cordas.

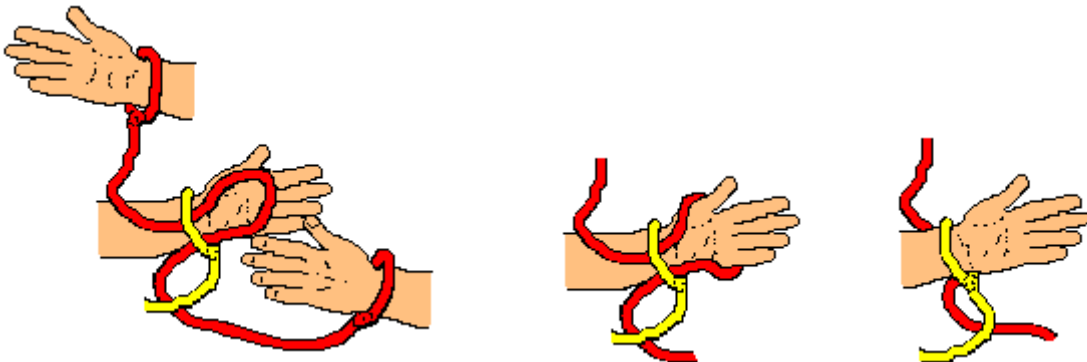
Provavelmente irão manipular muito as cordas e até tentar escalarem-se um ao outro.

Se encontrarem o segredo deverão ser felicitados.

O segredo

Para separar os dois participantes deverá pegar no meio de uma corda através do laço ao redor do pulso da outra pessoa. A corda deverá estar na parte da frente do pulso. Puxe a corda o suficiente, através do laço, para passar pela mão e, em seguida, puxe-o para fora na parte de trás da mão.

Observe as fotos:



ÁRVORE DE JESSÉ

a imagem (símbolo) para a Árvore de Jessé

